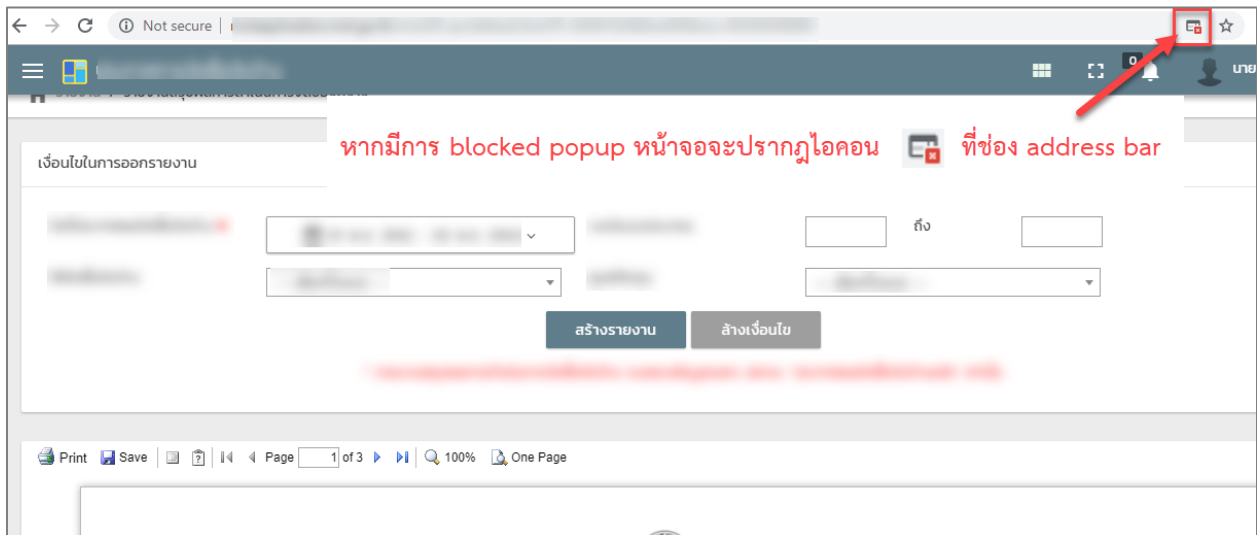


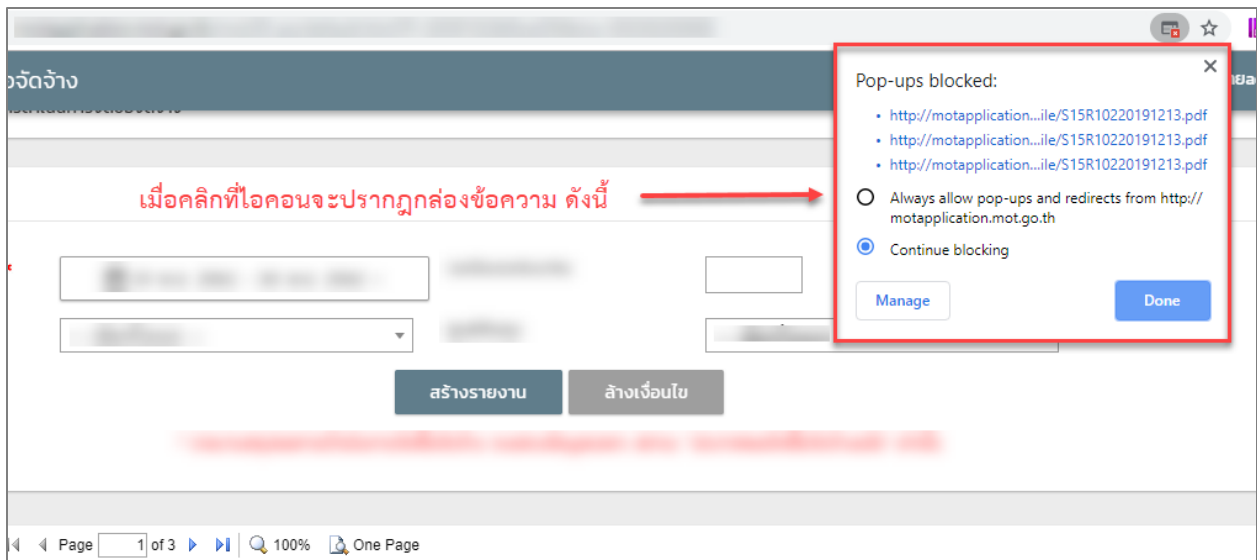
ขั้นตอนการปลดบล็อก pop-ups สำหรับ Browser : Google Chrome



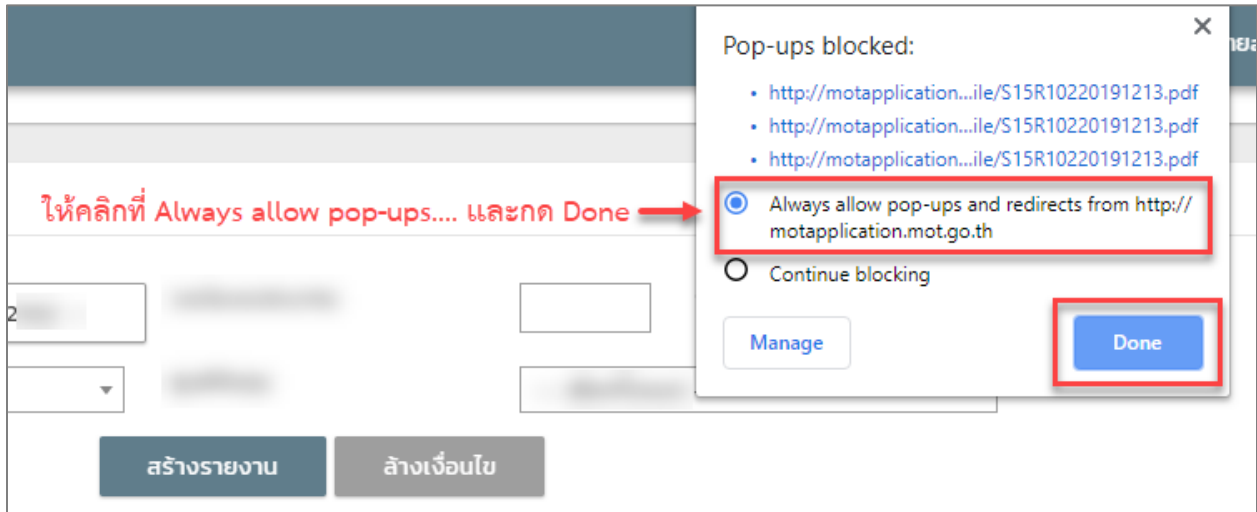
1. หากสั่งพิมพ์แล้ว ไม่แสดงหน้า print preview ให้สังเกตที่มุมบนขวาของหน้าจอ จะปรากฏไอคอน ดังรูป



2. ให้คลิกที่ไอคอน จะปรากฏกล่องข้อความ ดังรูป



3. คลิกเลือก Always allow pop-ups and redirects from..... ตั้งรูป และคลิก Done



4. กดสั่งพิมพ์อีกครั้ง

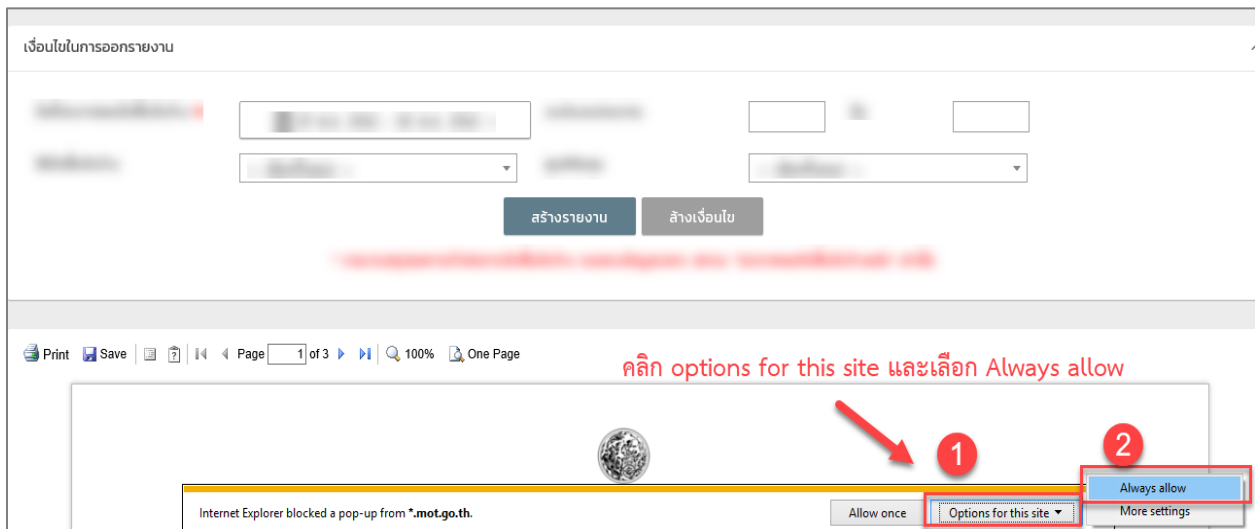
ขั้นตอนการปลดบล็อก pop-ups สำหรับ Browser : Internet Explorer (IE)



1. หากสั่งพิมพ์แล้ว ไม่แสดงหน้า print preview ให้สังเกตที่ด้านล่างของหน้าจอ จะปรากฏข้อความ ดังรูป



2. ให้คลิก “Options for this site” และเลือก “Always allow” ดังรูป



3. กดสั่งพิมพ์อีกครั้ง

